



Verbands-App „LFV LINK“

Erste Schritte zur Nutzung
der Chatfunktion und der
Gruppenraumfunktion.

Erstellen eines Profils

Anleitung für IOS (Apple)
Geräte

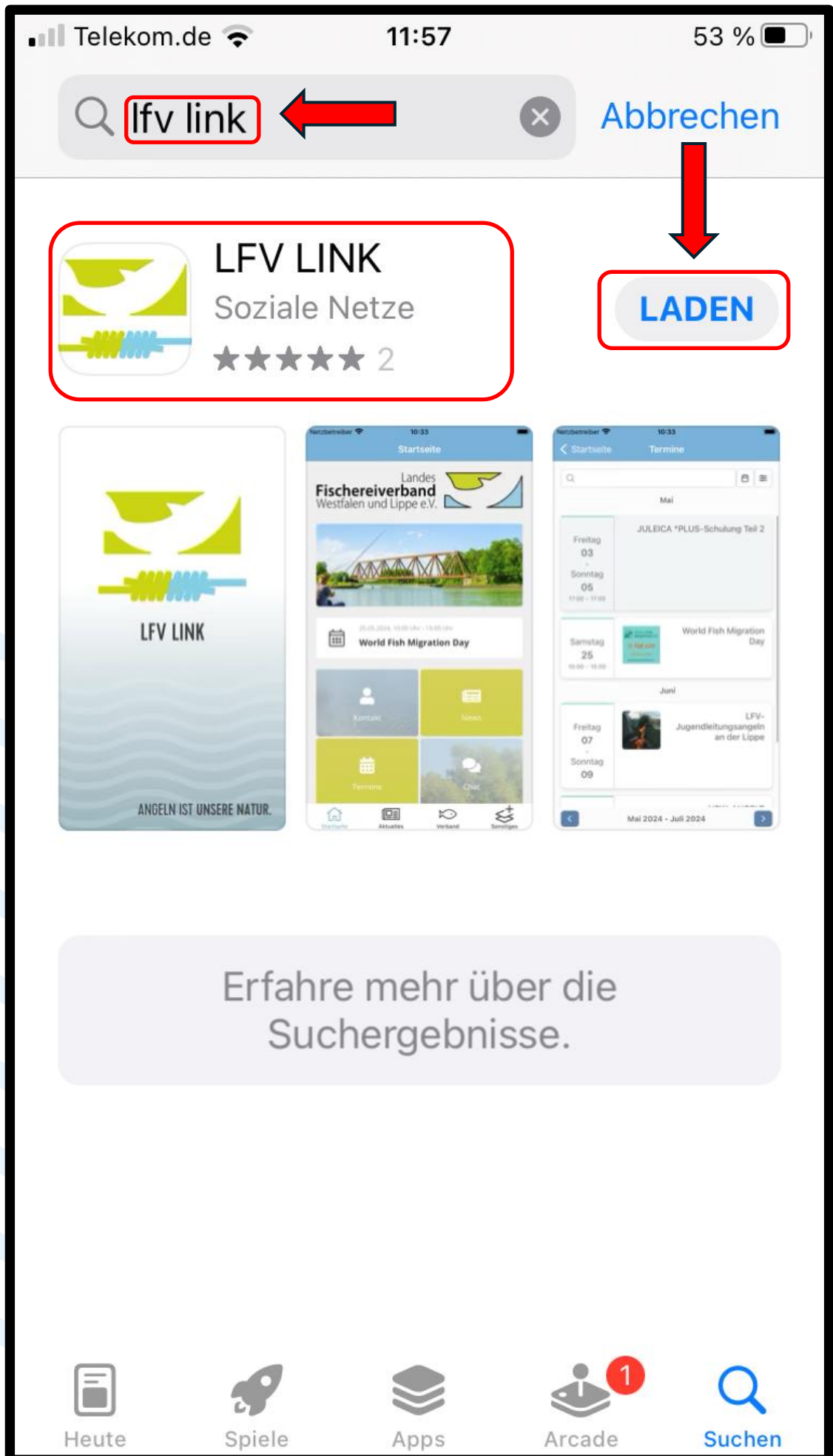
Die Schritte weichen auf Androidgeräten
geringfügig ab.

Download im App Store:

App finden über Scannen des QR-Codes



Download im App-Store: App finden über Suchfunktion.





Download im Google Play Store

12:02 Mo., 17. Juni 80%

←









LFV Westfalen und Lippe e.V.

LFV LINK


  USK ab 0 Jahren

Öffnen **Deinstallieren** ← **App öffnen**


Anzeige · Vorschläge für dich


| | | | |
|---|--|---|--|
|  Top Heroes 4,4 ★ |  Forge of Empires: S... 4,3 ★ |  Golf Rival 4,1 ★ |  Game 4,4 ★ |
|  Watcher of Realms 4,6 ★ |  Rise of Castles: Ice ... 4,5 ★ |  Star Trek™ Fleet Co... 3,9 ★ |  freem... 3,9 ★ |

Mehr von LFV Westfalen und Lippe e.V. →

 **quappe** Quappen-App
LFV Westfalen und Lippe e.V.
Über 500

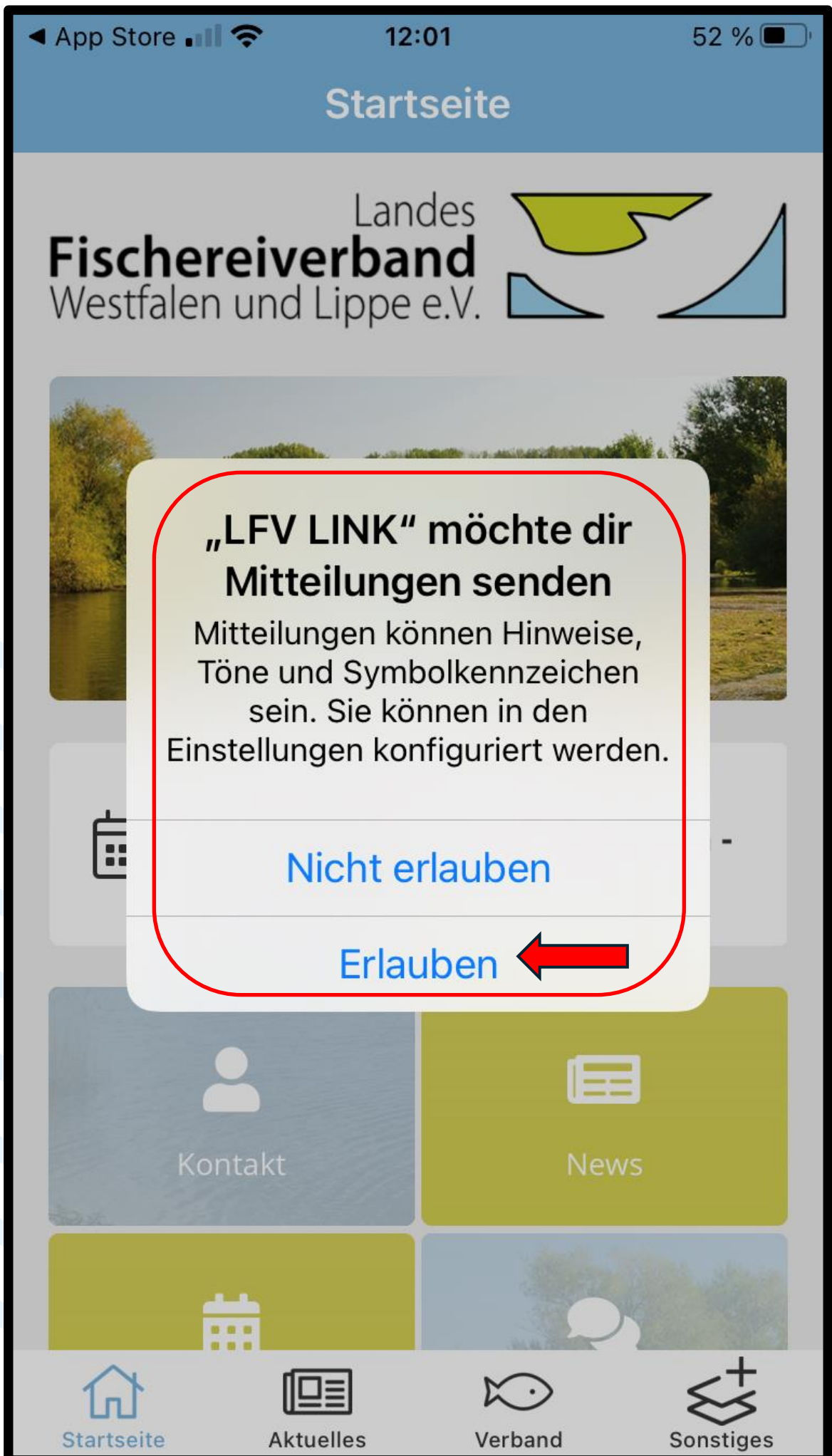
Ähnliche Apps →

 **110 JAHRE HIRMER** HIRMER
Hirmer Eckerle Service GmbH & Co. KG
Über 10.000

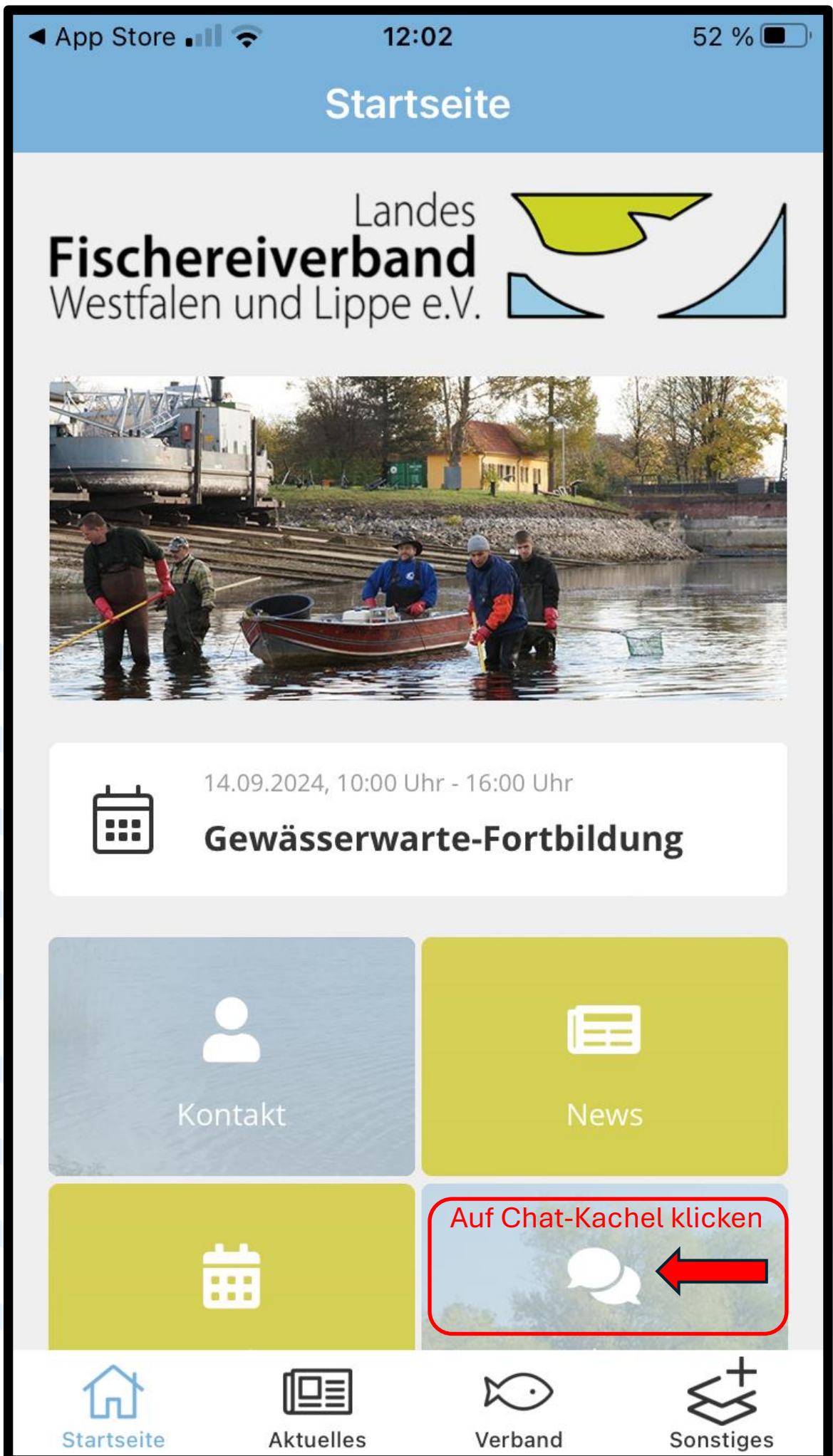
 **dortmund APP** Dortmund-App
Iokalpioniere GmbH & Co. KG
3,5 ★ Über 10.000

||| ○ <


Öffnen der App:
Benachrichtigungen zulassen.



Chat öffnen



Nutzerprofil anlegen




Nutzerprofil anlegen: Emailadresse vergeben

App Store 12:04 52 %

< Chat Profil

1. Emailadresse vergeben
2. Nutzungsbedingungen akzeptieren
3. Datenschutzerklärung akzeptieren



Anmelden

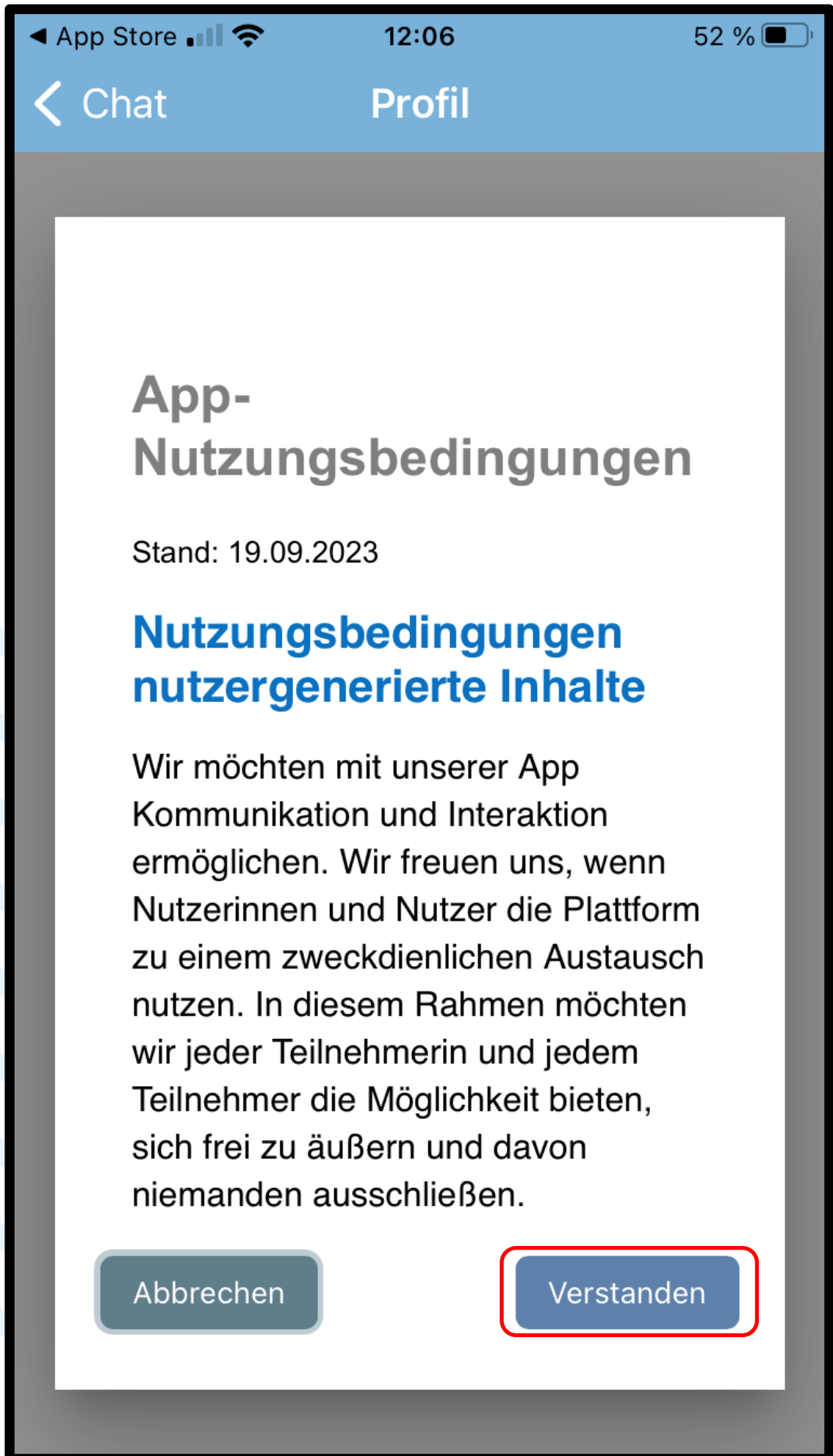
1

2 Nutzungsbedingungen
Ich akzeptiere die Allgemeinen Geschäftsbedingungen.

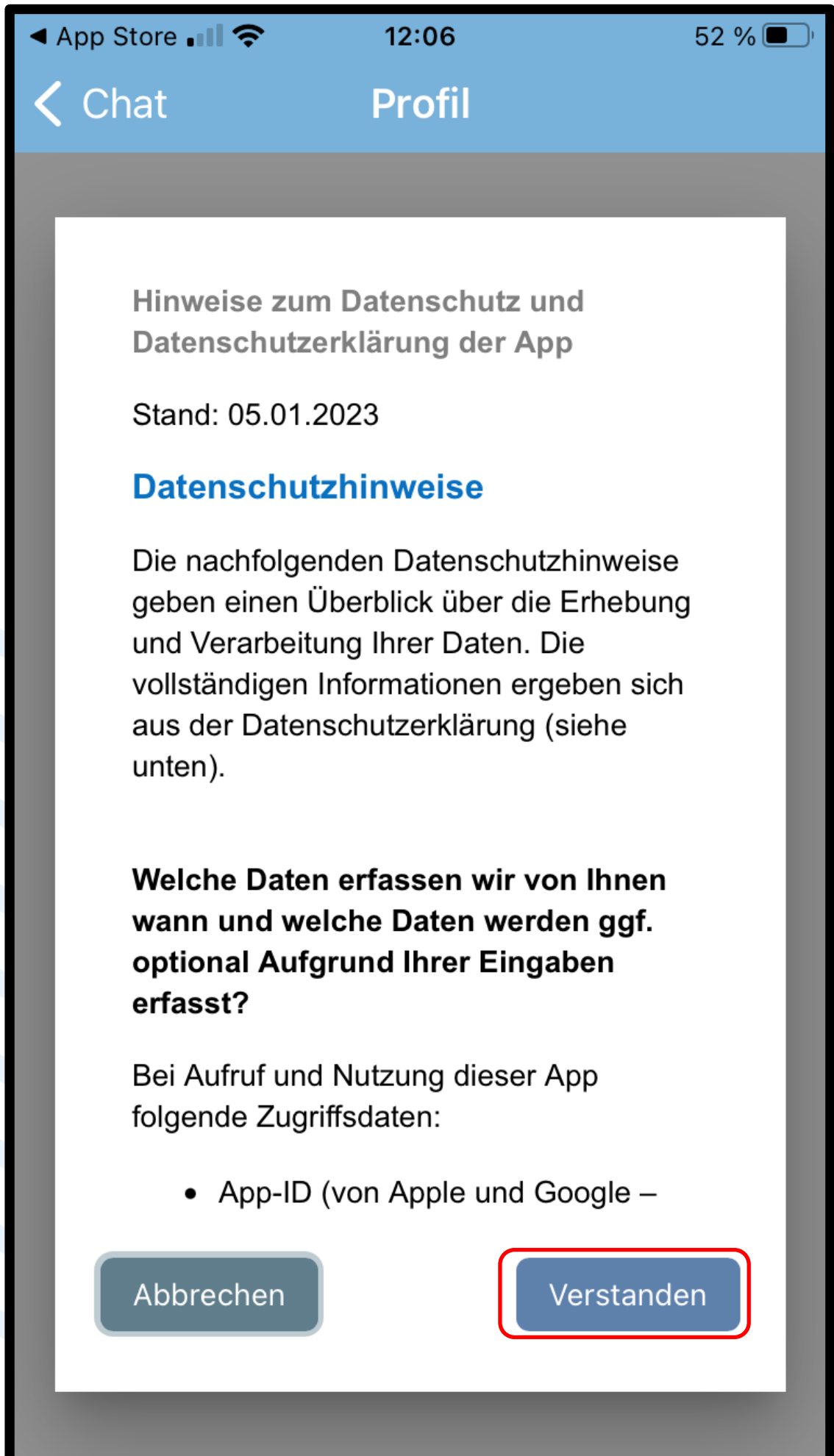
3 Datenschutzerklärung
Hier finden Sie weitere Informationen zur Verarbeitung Ihrer personenbezogenen Daten.

Weiter

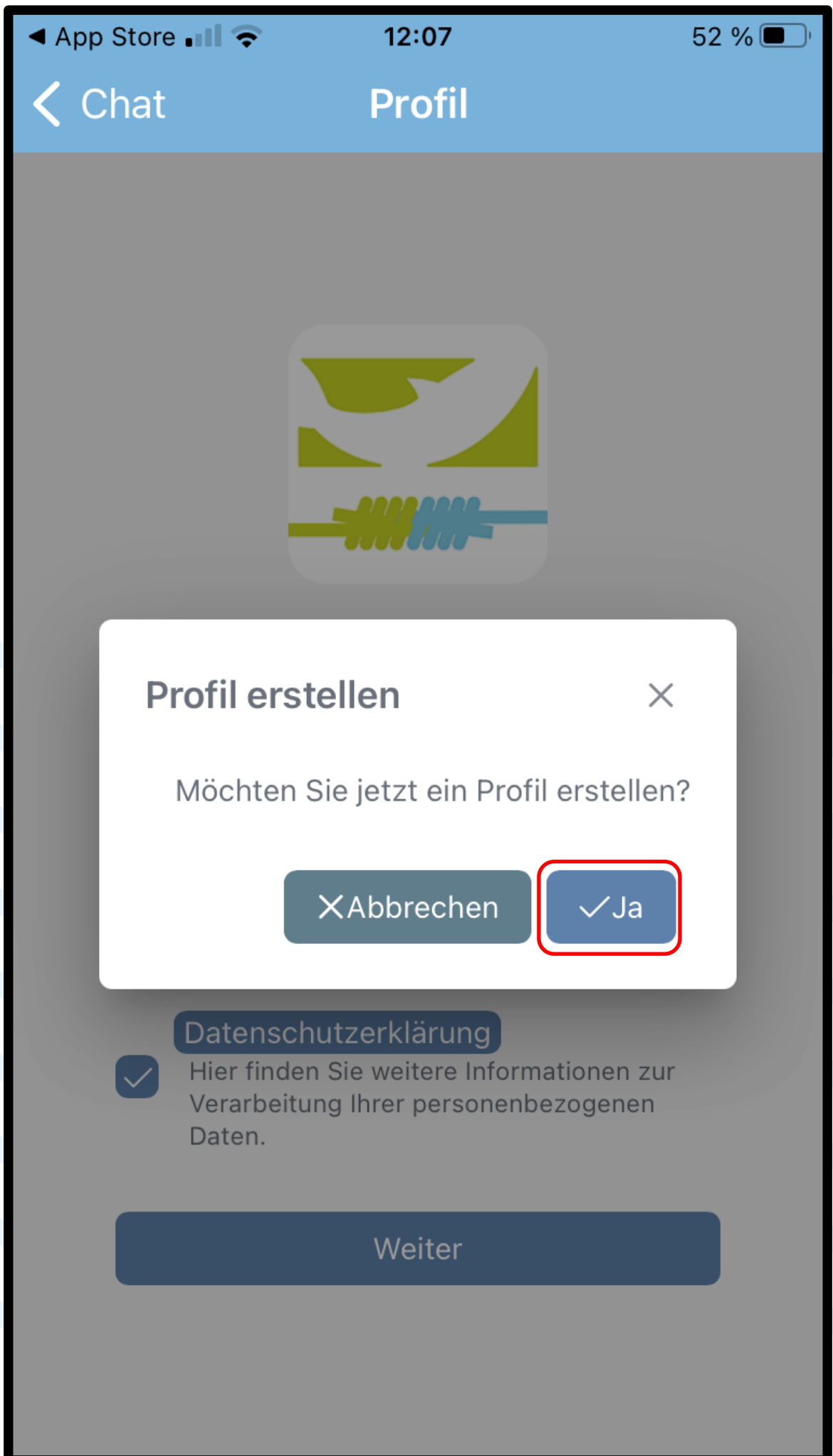
Nutzerprofil anlegen: Nutzungsbedingungen



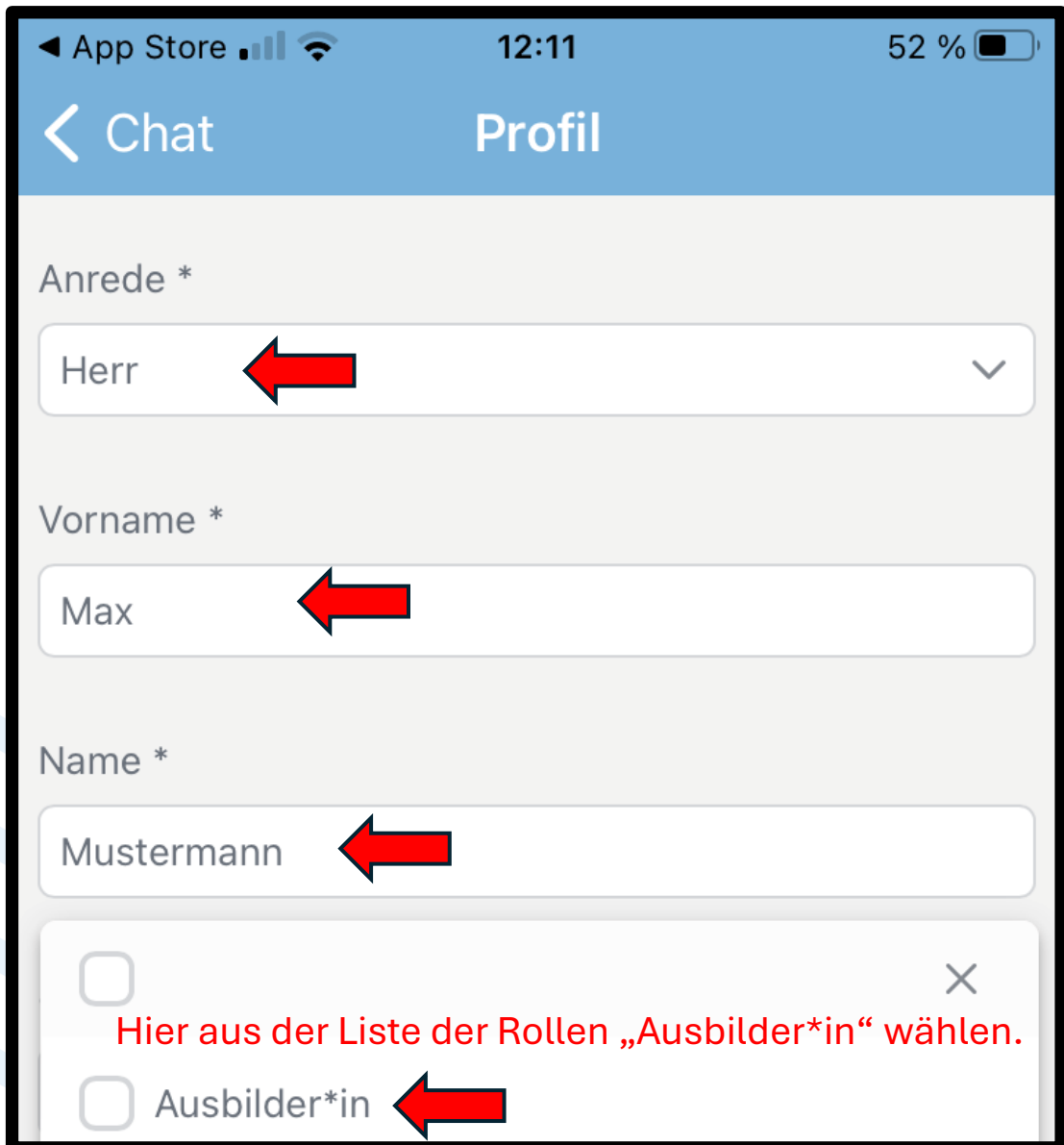
Nutzerprofil anlegen: Datenschutzhinweise



Nutzerprofil anlegen:



Nutzerprofil anlegen:
Vor- und Nachnamen,
Geburtsdatum, Verein angeben
„Rolle“ auswählen



◀ App Store 12:11 52 %

< Chat Profil

Anrede *

Herr

Vorname *

Max

Name *

Mustermann

×

Hier aus der Liste der Rollen „Ausbilder*in“ wählen.

Ausbilder*in

Nutzerprofil anlegen:

Wichtig! Haken setzen bei:

→ öffentlich in der App

→ Klarnamenbestätigung

App Store 12:11 52 %

< Chat Profil

Verein

Testverein

Rollen *

Ausbilder*in

E-Mail *

theo.mustermann@testmail.de

öffentlich in App

←

Um diese Anwendung in vollem Umfang nutzen zu können, bitten wir Sie, sich mit Ihrem realen Namen (Klarnamen) anzumelden, d.h. keine Pseudonyme, Spitznamen o.ä. bei der Anmeldung zu verwenden. Nutzer, die sich unter einem Pseudonym anmelden, erhalten lediglich den Status eines Gastes.

←

Pflichtfelder sind mit * gekennzeichnet

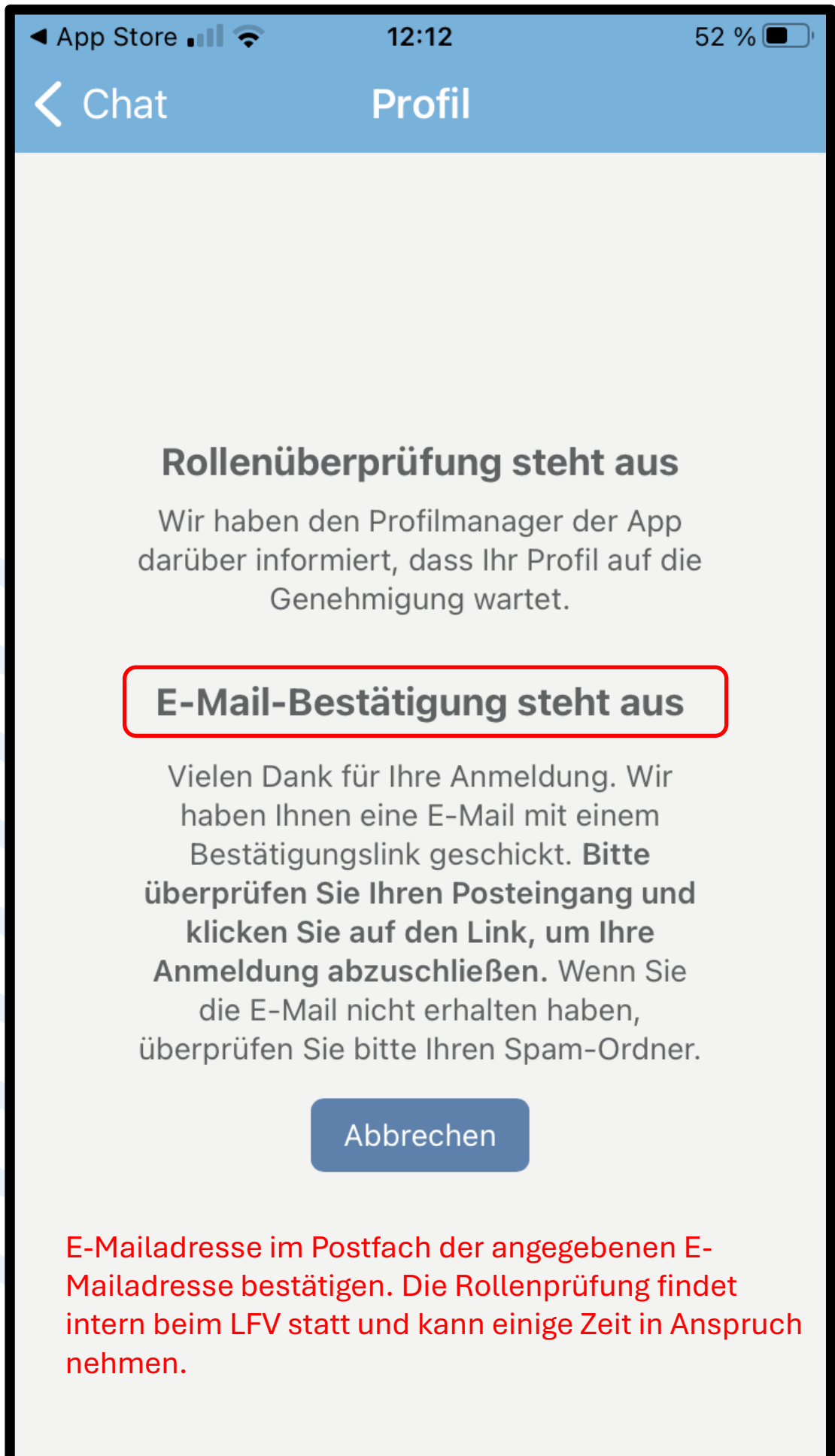
Zurück Speichern

↓

Nutzerprofil anlegen:

Nach dem Speichern wird eine E-Mail geschickt.

E-Mail öffnen und auf bestätigen klicken.



Nutzerprofil anlegen:

Nach der Bestätigung der E-Mailadresse bleibt noch die Prüfung der gewählten Rolle durch den LFV-Profilmanager.

Mit der bestätigten E-Mailadresse kann man sich nun In der App anmelden, während die Prüfung der Rolle stattfindet.

Dazu auf Abbrechen klicken.

Rollenüberprüfung steht aus

Wir haben den Profilmanager der App darüber informiert, dass Ihr Profil auf die Genehmigung wartet.

Abbrechen

Nutzerprofil anlegen:

Einloggen mit der bestätigten E-Mailadresse



Anmelden



Nutzungsbedingungen
Ich akzeptiere die Allgemeinen Geschäftsbedingungen.




Datenschutzerklärung
Hier finden Sie weitere Informationen zur Verarbeitung Ihrer personenbezogenen Daten.

Häkchen setzen!



Nutzerprofil anlegen:

Wenn Sie nun in den Chat wechseln, sehen Sie bis zur Bestätigung Ihrer Rollen diese Seite.



Chat benutzen:

Sobald das Nutzerprofil bestätigt wurde, können Sie die Funktionen im Chat und den Gruppenraum der Ausbilder nutzen. Zum Gruppenraum gelangen Sie über das Hauptmenü der App.

